



# **LE SFIDE DELLA VALUTAZIONE 2014-2020**

## **Un'occasione di confronto e apprendimento fra i soggetti della Rete dei Nuclei**

**Lodovico Conzimu**

**DG Occupazione, affari sociali e inclusione**

**Cagliari, 20 marzo 2018**  
**Sala Executive, Terminal Crociere Molo Ichnusa ore 9.30-17.00**



# Piani di valutazione

Member State	Nr
Italy	42 (7)
Spain	35
France	31 (3)
Poland	21
Greece	18
Germany	12
Czech Republic	8 (1)
Slovakia	8 (1)
Bulgaria	7 (1)
Portugal	7
Belgium	5
Romania	5 (1)
UK	4
Croatia	3
Finland	2
Ireland	2
Luxembourg	2
Malta	2
Netherlands	2
Austria	1
Cyprus	1
Denmark	1
Estonia	1
Hungary	1
Sweden	1
Slovenia	1
ETC	18
Total	241 (15)

## Obiettivi Tematici e PdV

<b>Thematic objectives</b>	<b>ESF+YEI</b>		<b>ERDF+CF</b>		<b>multi-Fund</b>		<b>Total</b>	
<b>Focus in evaluation on</b>	number	share (%)	number	share (%)	number	share (%)	number	share (%)
<b>one TO</b>	189	46	314	41	643	44	1146	43
<b>multiple TOs</b>	19	5	77	10	232	16	328	12
<b>all TOs</b>	95	23	110	14	278	19	483	18
<b>no TO</b>	111	27	264	35	325	22	700	26
<b>Total</b>	414	100	765	100	1,478	100	2,657	100

## Obiettivi Tematici e PdV

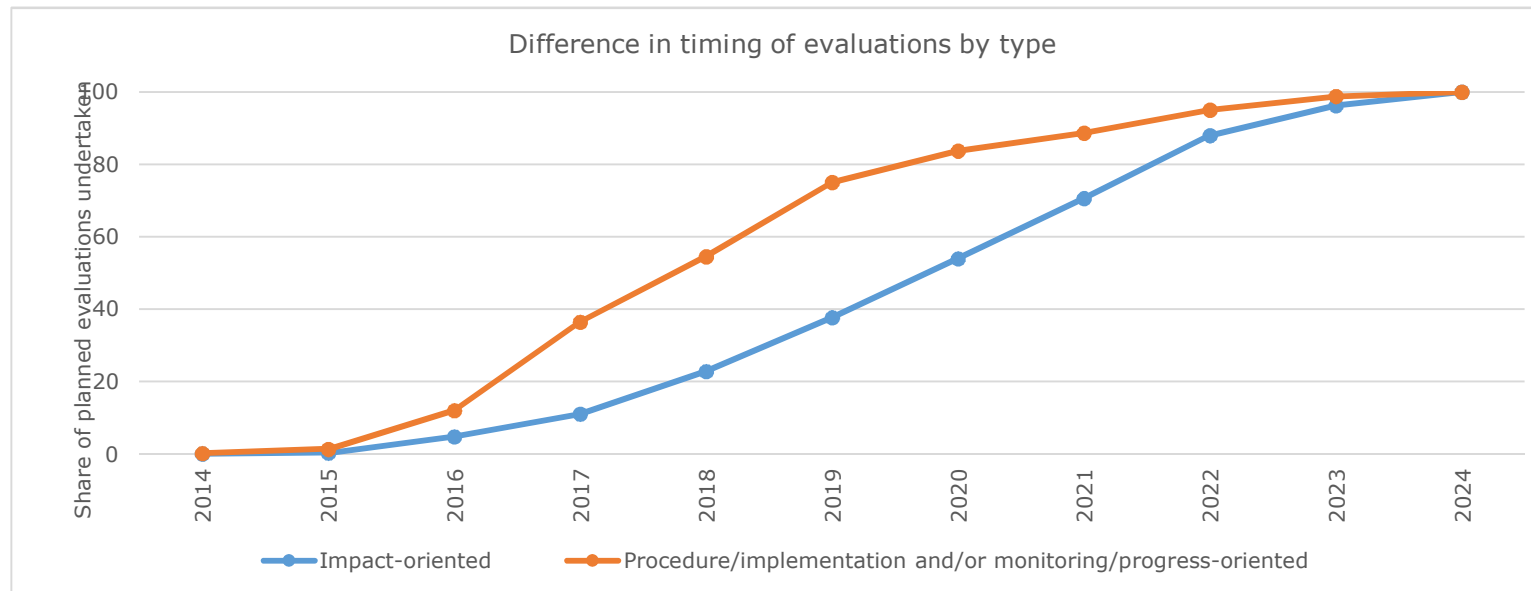
	ESF+YEI		ERDF+CF		multi-Fund		Grand Total	
	number	share (%)	number	share (%)	number	share (%)	number	share (%)
TO1	4	2	111	21	120	9	235	11
TO2	3	1	44	8	88	7	135	6
TO3	3	1	74	14	140	10	217	10
TO4	0	0	70	13	140	10	210	10
TO5	0	0	20	4	52	4	72	3
TO6	0	0	52	10	119	9	171	8
TO7	0	0	49	9	64	5	113	5
TO8	91	38	16	3	175	13	282	13
TO9	53	22	38	7	244	18	335	16
TO10	53	22	21	4	158	12	232	11
TO11	32	13	30	6	48	4	110	5
<b>Total</b>	<b>239</b>	<b>100</b>	<b>525</b>	<b>100</b>	<b>1,348</b>	<b>100</b>	<b>2,112</b>	<b>100</b>
<i>Thematic objectives:</i>								
TO(1)	<i>strengthening research, technological development and innovation</i>							
TO(2)	<i>enhancing access to, and use and quality of, ICT</i>							
TO(3)	<i>enhancing the competitiveness of SMEs</i>							
TO(4)	<i>supporting the shift towards a low-carbon economy in all sectors</i>							
TO(5)	<i>promoting climate change adaptation, risk prevention and management</i>							
TO(6)	<i>preserving / protecting the environment and promoting resource efficiency</i>							
TO(7)	<i>promoting sustainable transport and removing bottlenecks in key network infrastructures</i>							
TO(8)	<i>promoting sustainable and quality employment, supporting labour mobility</i>							
TO(9)	<i>promoting social inclusion, combating poverty and any discrimination</i>							
TO(10)	<i>investing in education, training and vocational training for skills and lifelong learning by developing education and training infrastructure;</i>							
TO(11)	<i>enhancing institutional capacity of public authorities and stakeholders and efficient public administration</i>							

## Cronologia delle valutazioni

	ESF+YEI		ERDF+CF		multi-Fund		Grand Total	
	number	share (%)	number	share (%)	number	share (%)	number	share (%)
2014	0	0	2	0	0	0	2	0
2015	6	1	4	1	6	0	16	1
2016	15	4	40	5	100	7	155	6
2017	42	10	95	12	154	10	291	11
2018	57	14	100	13	174	12	331	12
2019	62	15	100	13	239	16	401	15
2020	38	9	90	12	197	13	325	12
2021	44	11	63	8	199	13	306	12
2022	48	12	72	9	219	15	339	13
2023	27	7	61	8	81	5	169	6
2024	6	1	40	5	26	2	72	3
ongoing	9	2	3	0	11	1	23	1
not indicated	60	14	95	12	72	5	227	9
<b>Total</b>	<b>414</b>	<b>100</b>	<b>765</b>	<b>100</b>	<b>1478</b>	<b>100</b>	<b>2,657</b>	<b>100</b>

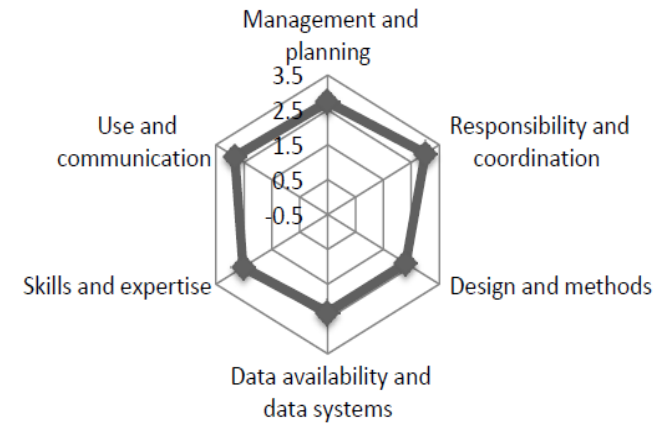
## Tipologia delle valutazioni

	ESF+YEI		ERDF+CF		multi-Fund		Total	
	nb	%	nb	%	nb	%	Nb	%
Impact-oriented	126	30	294	38	688	47	1108	42
Impact and procedure/implementation and/or monitoring/progress-oriented	134	32	184	24	300	20	618	23
Procedure/implementation-oriented	39	9	120	16	213	14	372	14
Monitoring/progress-oriented	63	15	91	12	167	11	321	12
Procedure/implementation and monitoring/progress-oriented	24	6	30	4	72	5	126	5
Other	28	7	46	6	38	3	112	4
<b>Total</b>	<b>414</b>	<b>100</b>	<b>765</b>	<b>100</b>	<b>1,478</b>	<b>100</b>	<b>2,657</b>	<b>100</b>



## Qualità dei PdV

	Total	ERDF +CF	ESF+Y EI	multi- Fund
<b>Management, planning</b>	2.7	2.7	2.7	2.7
<b>Responsibility, coordination</b>	3.0	3.0	2.9	3.0
<b>Design and methods</b>	2.3	2.3	2.3	2.4
<b>Data systems + availability</b>	2.3	2.3	2.3	2.4
<b>Skills and expertise</b>	2.5	2.6	2.4	2.6
<b>Use and communication</b>	2.8	2.8	2.9	2.8
<b>Overall average</b>	2.6	2.6	2.6	2.7





## Migliorare la qualità dei PdV

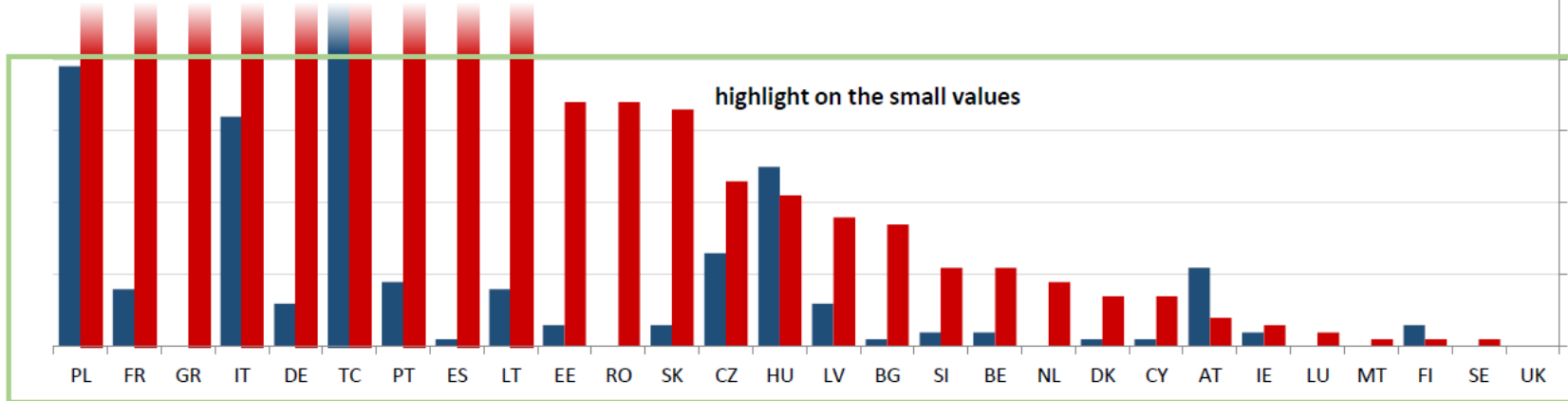
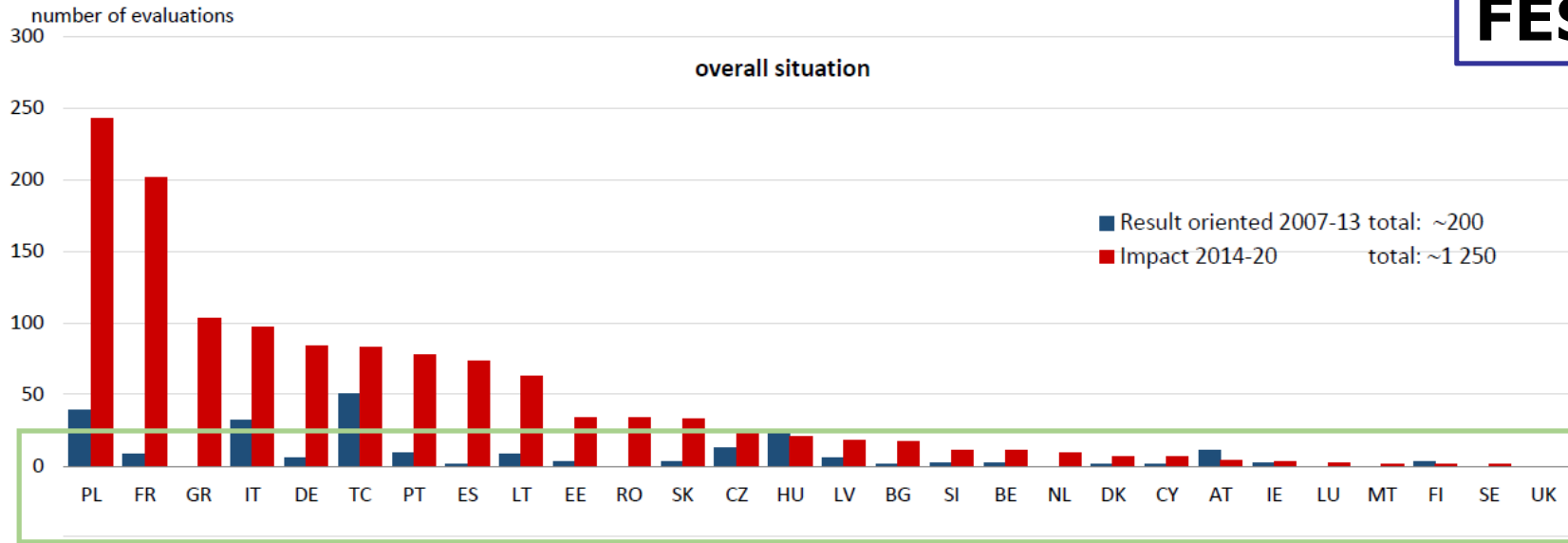
- *utilizzare i dati esistenti tratti da valutazioni e ricerche precedenti per identificare le principali lacune nella conoscenza degli effetti dei programmi e delle misure sostenute*
- *predisporre per ogni valutazione, le domande chiave di valutazione da indagare e giustificare il perché e limitare il numero di domande*
- *identificare gli approcci o i metodi più appropriati per affrontare ciascuna domanda di valutazione e fornire le motivazioni alla base della scelta*
- *identificare i dati necessari in modo sufficientemente dettagliato da poter definire le origini dati e verificare la disponibilità*
- *formulare un piano tempestivo per colmare le lacune nei dati e correggere le carenze*



## Valutazioni e Stati Membri

	2007-13	2014-20	Total
Poland	77	63	140
Spain	20	37	57
Hungary	25	1	26
Lithuania	15	7	22
Germany	13	8	21
Italy	20	1	21
UK	17	3	20
Romania	16	1	17
Czech Rep.	4	9	13
Slovakia	11	1	12
Denmark	7	0	7
Slovenia	4	3	7
France	4	2	6
Ireland	3	3	6
Sweden	0	6	6
Estonia	3	2	5
Latvia	3	2	5
Netherlands	0	5	5
Belgium	1	2	3
Bulgaria	2	1	3
Cyprus	2	1	3
Croatia	2	1	3
Austria	2	0	2
Greece	1	1	2
Malta	1	0	1
<b>Total</b>	<b>253</b>	<b>160</b>	<b>413</b>

# FESR

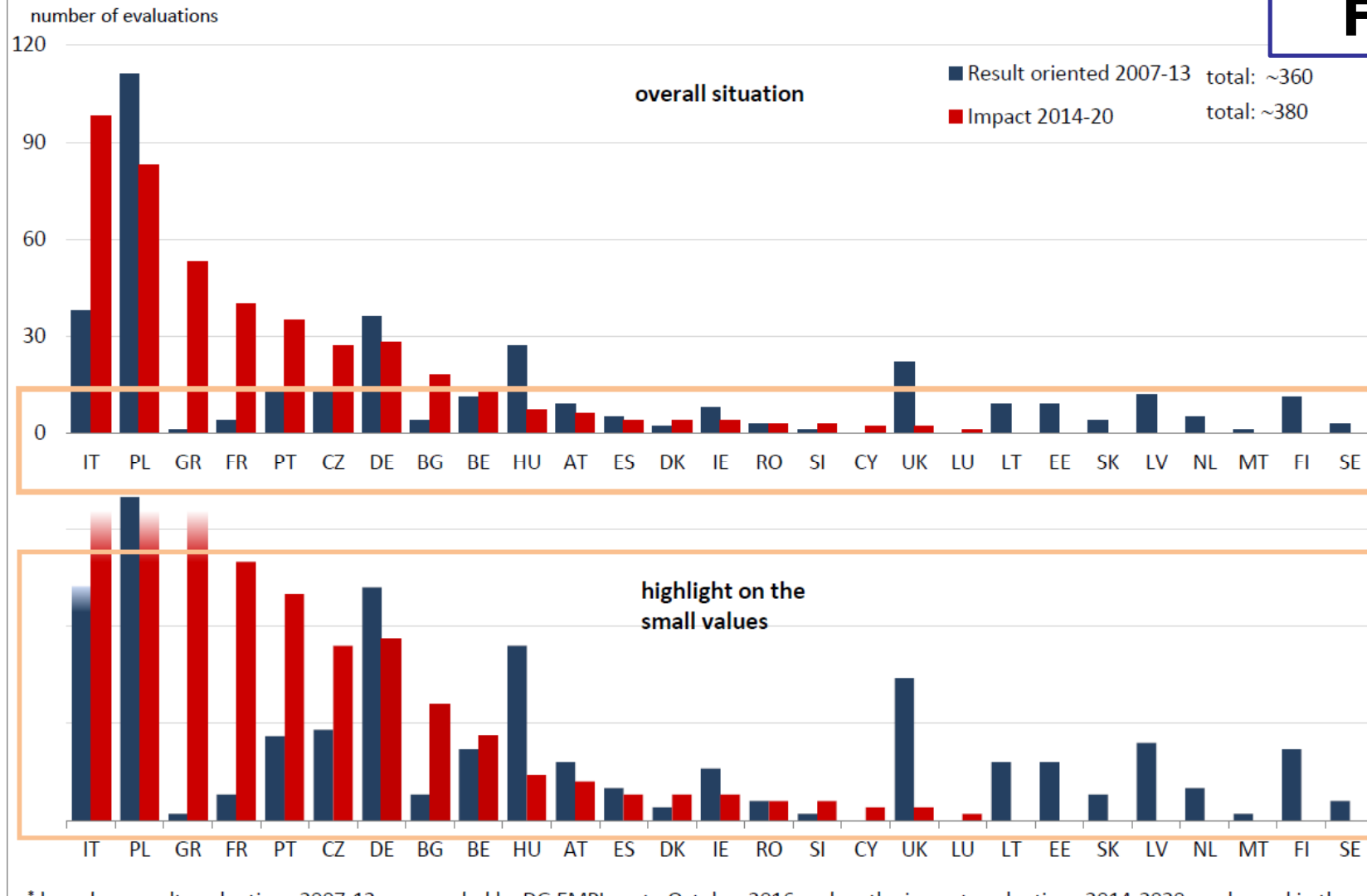


\* based on result evaluations 2007-13 as recorded by DG REGIO up to 30.06.2014 and on the impact evaluations 2014-2020 as planned in the evaluation plans discussed in the monitoring committees by 30.06.2016

number of evaluations



# FSE



\* based on result evaluations 2007-13 as recorded by DG EMPL up to October 2016 and on the impact evaluations 2014-2020 as planned in the evaluation plans discussed in the monitoring committees by 30.06.2016



## Europa 2020

Messaggio essenziale é quello di mantenere l'impianto attuale ed anzi tentare di rafforzarlo, ponendo ancora piú al centro della futura programmazione il ruolo della valutazione basate sulle evidenze. Con attività selezionate sulla base della loro efficacia (costi) o della valutazione ex ante dei potenziali impatti. Le sfide principali:

- “ prevedere delle disposizioni che garantiscano una solida base giuridica per facilitare l'accesso ai dati (e in particolare ai registri amministrativi), per garantire una descrizione dettagliata dei dati richiesti e disponibili per effettuare valutazioni;
- “ coinvolgere piú esperti di valutazione durante la preparazione delle valutazioni ;
- “ razionalizzare e ricalibrare il numero e qualità degli indicatori comuni.
- “ snellire le procedure di appalto;
- “ aumentare le risorse disponibili per l'assistenza tecnica da destinare alle valutazioni,
- “ incoraggiare e sostenere iniziative di scambio ed apprendimento reciproco.