



Laboratorio SNV - WAVES 2022


Percorso di approfondimento Sostegno alle imprese

Tito Bianchi, Anna Ceci, Sara Gaudino (DPCoe-NUVAP), Chiara Sumiraschi (Team ASSIST)

20 dicembre 2022

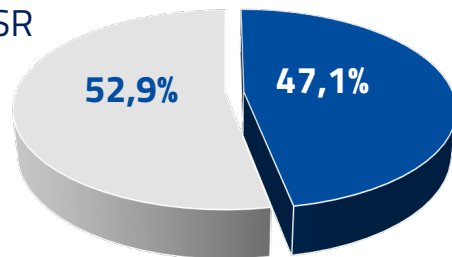


UNIONE EUROPEA
Fondo Sociale Europeo
Fondo Europeo di Sviluppo Regionale



PERCHÉ IL TEMA SOSTEGNO ALLE IMPRESE NELLA RELAZIONE ART.114?

11,0 miliardi di euro
pagamenti FESR
per
**infrastrutture
e servizi**




9,8 miliardi di euro
pagamenti FESR
per **incentivi e fondi**

Importante: assorbe un volume significativo di risorse, è trasversale a numerose priorità di investimento



Sfidante: mira a far convergere l'investimento privato verso gli obiettivi della Coesione

267 analisi e valutazioni su altri temi



158 valutazioni sul tema

54 analisi e studi sul tema

Attraverso l'[Osservatorio](#) è disponibile un ampio **patrimonio di conoscenza** valutativa da valorizzare per la stesura della Relazione

UN PERCORSO DURATO 7 MESI E NON ANCORA CONCLUSO



20 luglio 2022

Perimetro di osservazione e analisi dell'avanzamento finanziario e delle realizzazioni



28 settembre 2022

Confronto tra le Amministrazioni sulla composizione della Relazione



26 ottobre 2022

Evidenze dalle valutazioni e contributo all'elaborazione della Relazione



8 novembre 2022

Focus su efficientamento energetico delle imprese




2023

Letture e analisi dei contenuti delle Relazioni

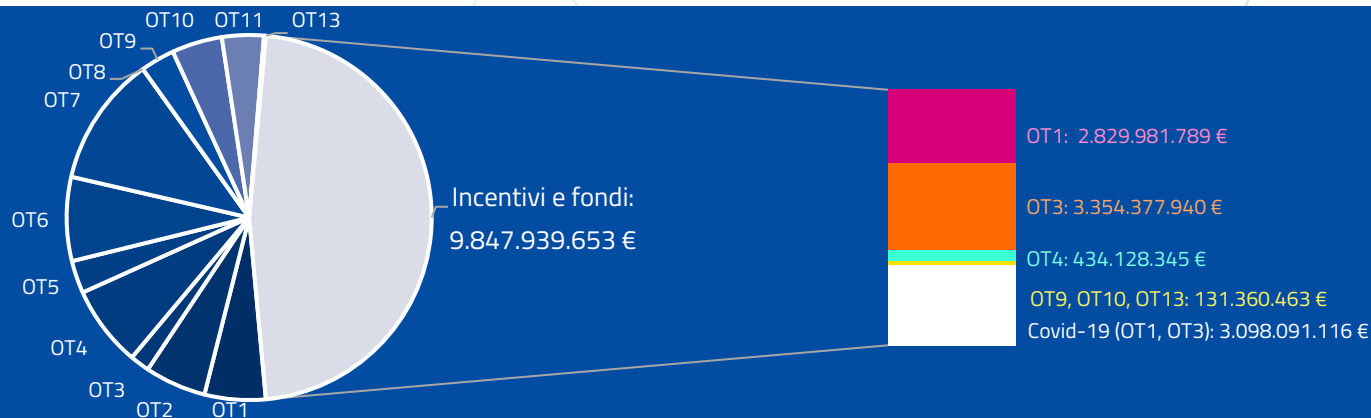
COSA HA PRODOTTO IL PERCORSO?

- 1 Un'analisi originale dei dati di attuazione di fonte OpenCoesione
- 2 Una mappa per orientarsi tra fonti statistiche e amministrative
- 3 Elementi utili per la stesura della Relazione
- 4 Condivisione di lezioni apprese da valutazioni selezionate dal *database* dell'Osservatorio dei processi valutativi

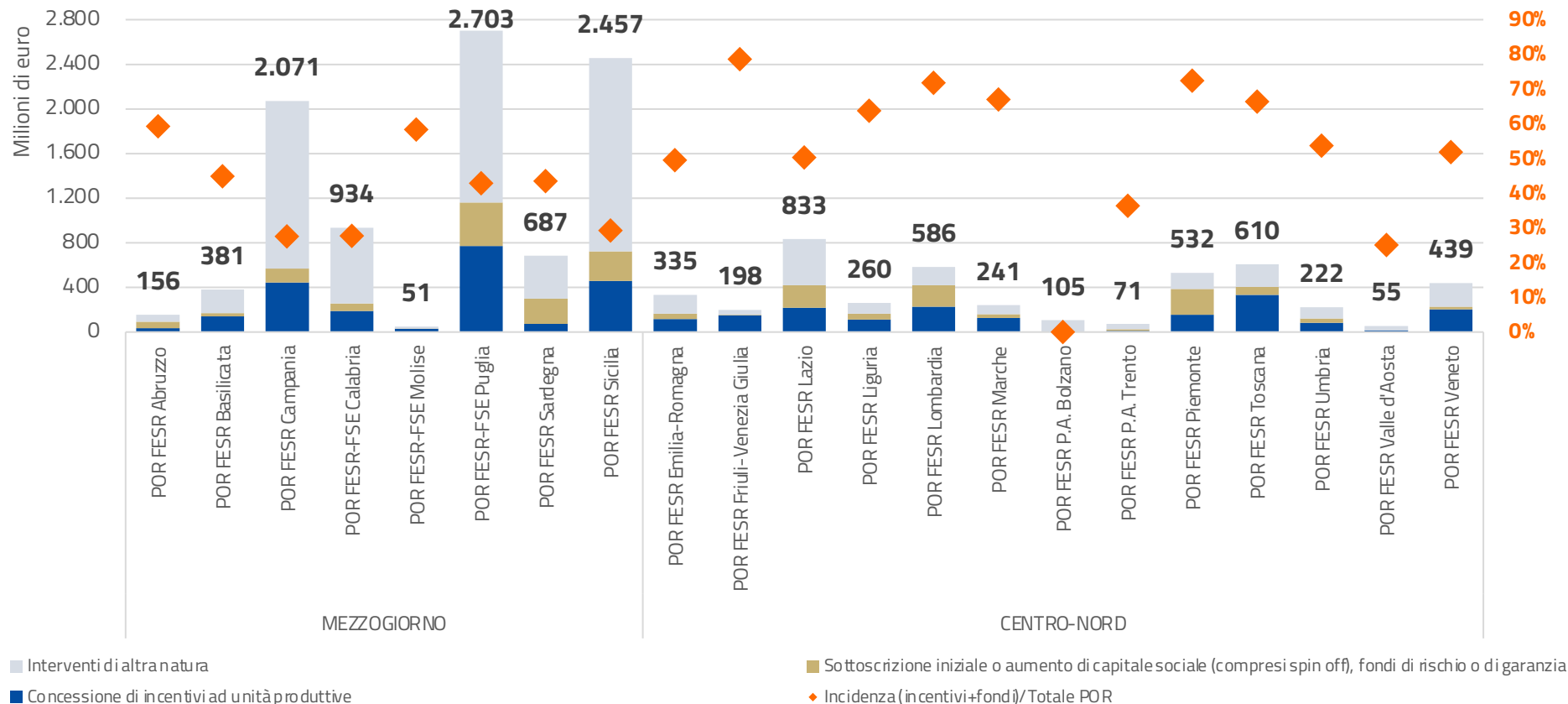
IL PERIMETRO DI ANALISI



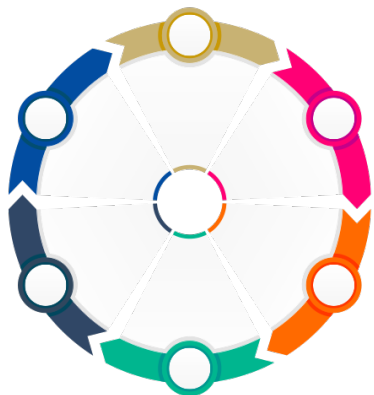
PAGAMENTI



INCIDENZA DELLE RISORSE PER INCENTIVI E FONDI SUL TOTALE DELLE RISORSE POR | PAGAMENTI



DATI, BANCHE DATI, INDICATORI E STATISTICHE PER MISURARE IL CAMBIAMENTO



EUROSTAT

General and regional statistics (NUTS 2 e NUTS 3)

ISTAT

I.Stat

ISTAT | PON GOVERNANCE

Banca dati indicatori territoriali per le politiche di sviluppo, Indicatori regionali classificazione S3 (sito ISTAT; sito ACT), Atlante Statistico dei Comuni

BANCA D'ITALIA

Base dati statistica

SISTEMA INTEGRATO DI SUPPORTO ALLA PROGETTAZIONE DEGLI INTERVENTI TERRITORIALI (SISPRINT)

Cruscotto informativo

CONTI PUBBLICI TERRITORIALI

Dati e analisi dei Conti Pubblici Territoriali

PON
 IMPRESE E
 COMPETITIVITÀ
 2014>20

Ministero delle Imprese
 e del Made in Italy



Regione Basilicata



Regione Campania



Regione Molise



Regione Siciliana

ELEMENTI UTILI PER LA STESURA DELLA RELAZIONE



Darsi dei **criteri** per selezionare le azioni da approfondire nella Relazione



Osservare **cosa è cambiato nei territori** e chiedersi se, come e in che misura il cambiamento è andato nella direzione attesa (distanze dai target)



Tener conto della **molteplicità delle fonti di finanziamento** a supporto delle imprese (risorse ordinarie; risorse coesione - comunitaria e nazionale)



Attrezzarsi per colmare **buchi informativi**: non tutti i dati sono accessibili (fonti integrative)



Arricchire la consapevolezza dell'attuazione con **l'analisi dei risultati**



Definire **oggetti e quesiti** per valutazioni ex post (art.57 Reg.UE 1303/2013)

PORTARE I RISULTATI DELLE VALUTAZIONI AL SERVIZIO DELLA RELAZIONE

METODO PREVALENTE

ALCUNI RISULTATI

Tutte le valutazioni portano conoscenza circoscritta, ma di valore, che non è facile sintetizzare nelle relazioni

I risultati evidenziati non esauriscono gli apprendimenti assorbiti dall'Amministrazione in vista della revisione degli strumenti o del programma



Survey imprese

Innalzamento della capacità organizzativa, manageriale e imprenditoriale per conformarsi a criteri di rating



Indagine qualitativa, interviste

L'incentivo ha effetto di accelerazione dell'innovazione e contribuisce all'attrazione o al radicamento di multinazionali



Stime econometriche, analisi input-output

Effetti ridotti su imprese già innovative
Effetti territoriali positivi misurati

Nucleo di Valutazione e Analisi per la Programmazione

Presidenza del Consiglio dei Ministri – Dipartimento per le Politiche di Coesione



Grazie

valutazione.nuvap@governo.it



UNIONE EUROPEA
Fondo Sociale Europeo
Fondo Europeo di Sviluppo Regionale



**GOVERNANCE
E CAPACITÀ
ISTITUZIONALE
2014-2020**



**VALUTAZIONE
COESIONE**

